

ДОВІДКА
щодо стану виконання місцевих бюджетів
Виконання доходів місцевих бюджетів
за січень-листопад 2018 року

За січень-листопад поточного року до загального фонду місцевих бюджетів (без рахування міжбюджетних трансфертів) надійшло **212 530,8** млн. гривень.

Приріст надходжень до загального фонду проти січня-листопада минулого року (у співставних умовах та без урахування територій, що не підконтрольні українській владі) склав **22,5%** або **+39 022,5** млн. гривень. (слайд 1)

Темп приросту фактичних надходжень податку на доходи фізичних осіб (далі-ПДФО) за січень-листопад 2018 становить **26,2** відсотків. Із **13** регіонів, що мають темпи приросту ПДФО вищі за середній показник по Україні, **4** регіони забезпечили приріст понад **28%**. Найнижчий приріст мають Луганська та Миколаївська області. (слайд 2)

Загалом обсяг надходжень ПДФО за січень-листопад 2018 року склав **122 892,5** млн.грн., рівень виконання річного показника, затвердженого місцевими радами становить **91,4%**. (слайд 4)

Надходження плати за землю за січень-листопад 2018 року становили **24 977,8** млн.грн., рівень виконання річного показника, затвердженого місцевими радами – **90,4%**. (слайд 5)

Із **18** регіонів, що забезпечили темп приросту плати за землю вище середнього по Україні (**3,3%**) більше **10%** забезпечили **6** регіонів, від'ємне значення мають Дніпропетровська (**-6,4%**), Закарпатська (**-2,9%**) і Запорізька (**-0,8%**) області. (слайд 3)

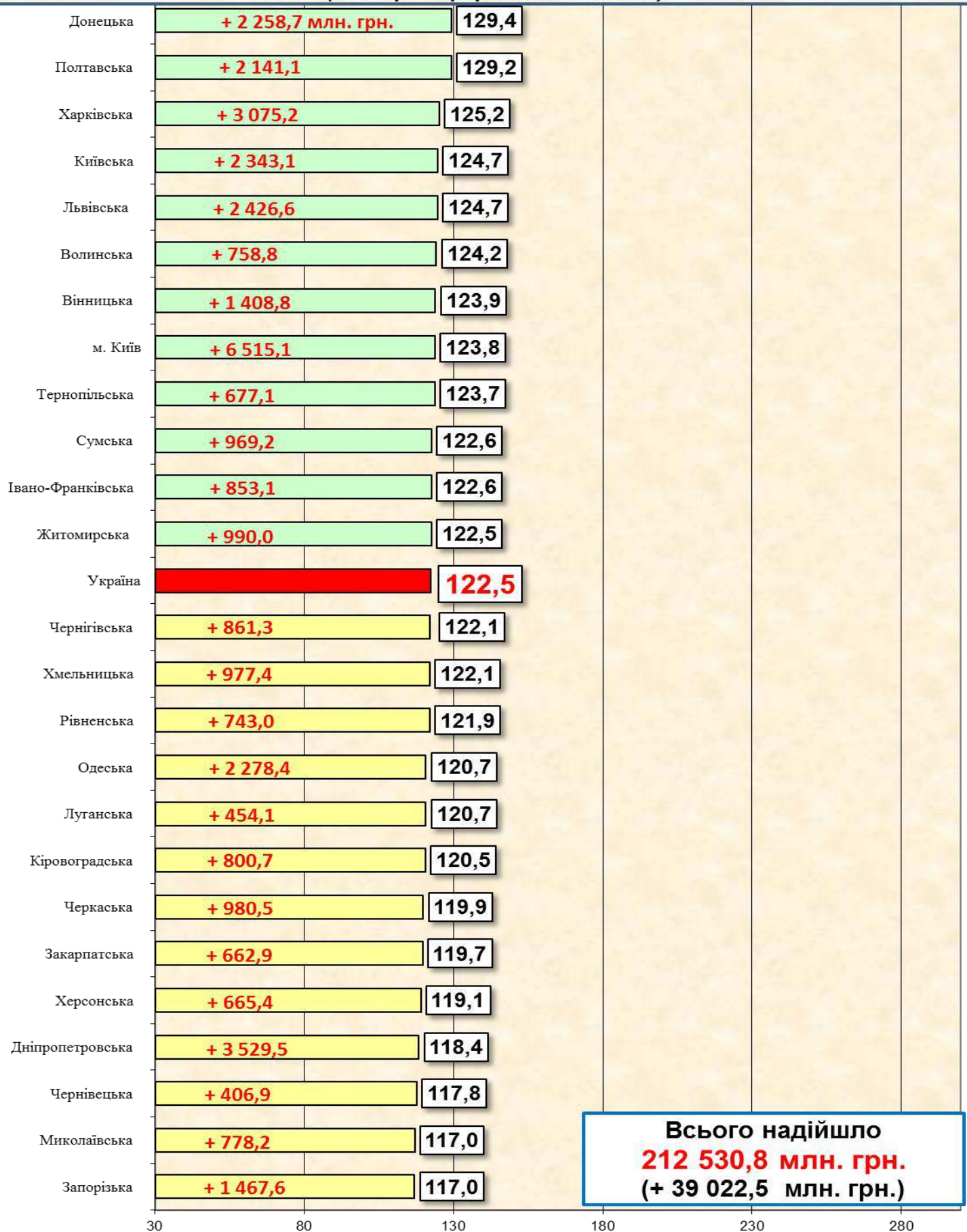
Фактичні надходження єдиного податку за січень-листопад 2018 року склали **28 066,0** млн.грн., приріст надходжень проти січня-листопада минулого року становить **26,8%** або на **5 933,0** млн.гривень більше. (слайд 6)

Міжбюджетні трансферти за січень-листопад 2018 року

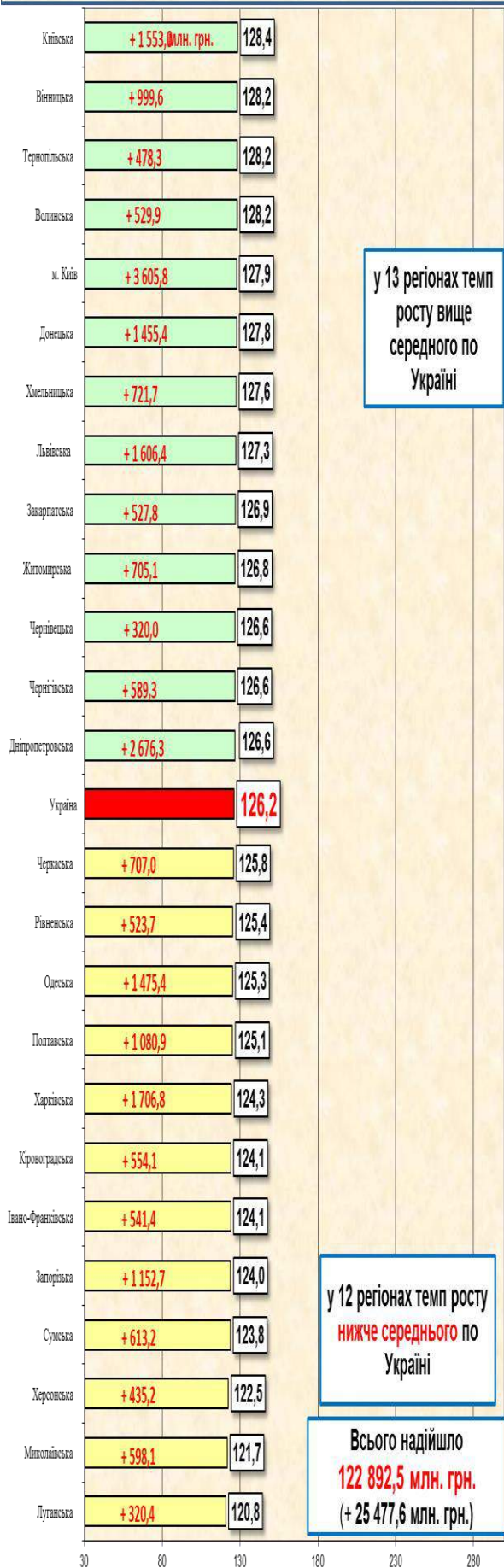
Урядом забезпечено, станом на 01.12.2018, перерахування міжбюджетних трансфертів місцевим бюджетам в обсязі **257 715,0** млн.грн., що складає **96,9%** від передбачених розписом асигнувань на січень-листопад 2018 року, зокрема:

- базова дотація перерахована в сумі **7 500,8** млн.грн. або **100,0%** до розпису асигнувань;
- медична субвенція перерахована в сумі **55 246,8** млн.грн. або **100,0%** до розпису асигнувань;
- субвенції на соціальний захист населення перераховані в обсязі **114 037,6** млн.грн. (в межах фактичних зобов'язань) або **94,0%** до розпису асигнувань;
- освітня субвенція перерахована в сумі **54 767,9** млн.грн. або **99,8%** до розпису.


**Темпи росту фактичних надходжень загального фонду
за січень-листопад 2018 р. до січня-листопада 2017р.(%)
(без трансфертних платежів)**



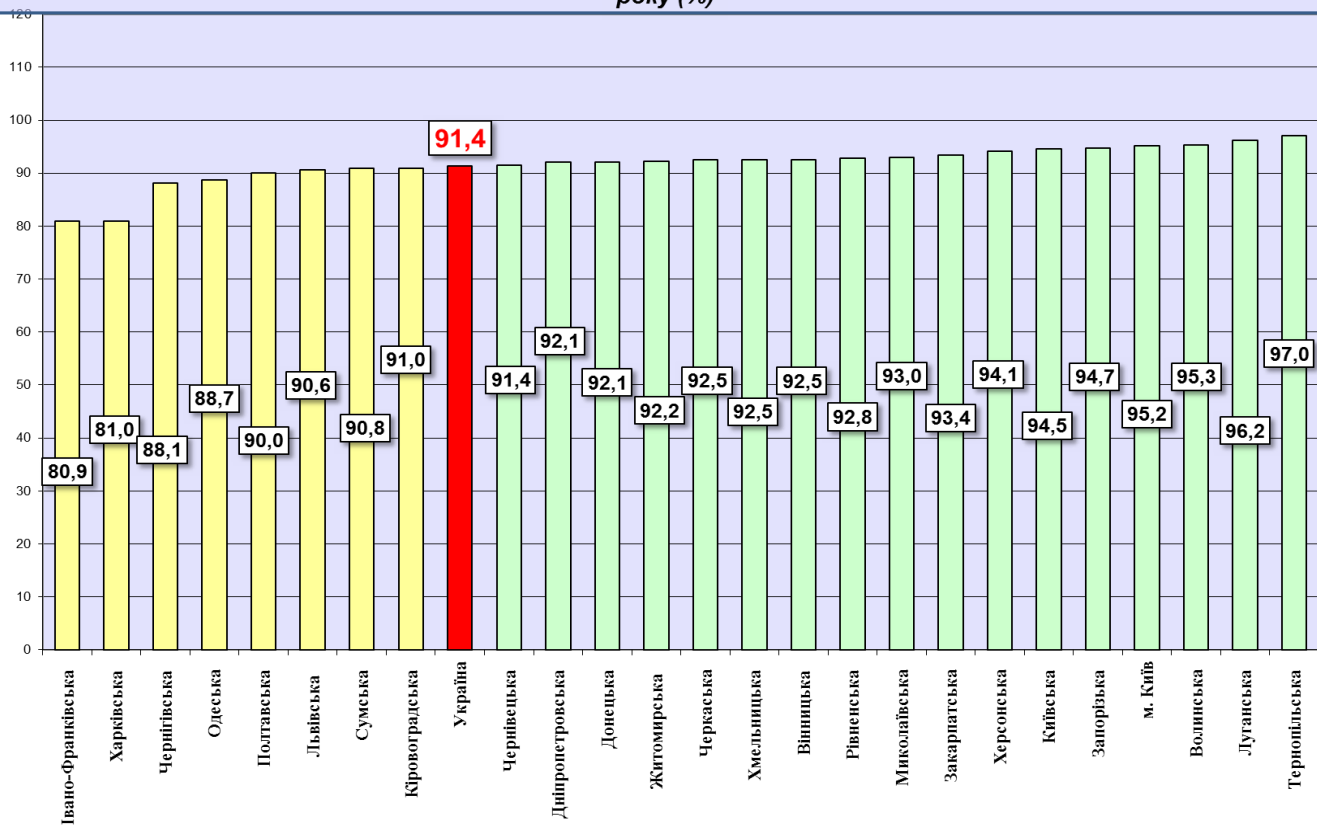
Темпи росту фактичних надходжень податку на доходи фізичних осіб за січень-листопад 2018 р. до січня-листопада 2017р.(%)



Темпи росту фактичних надходжень плати за землю за січень-листопад 2018р. до січня-листопада 2017р.(%)

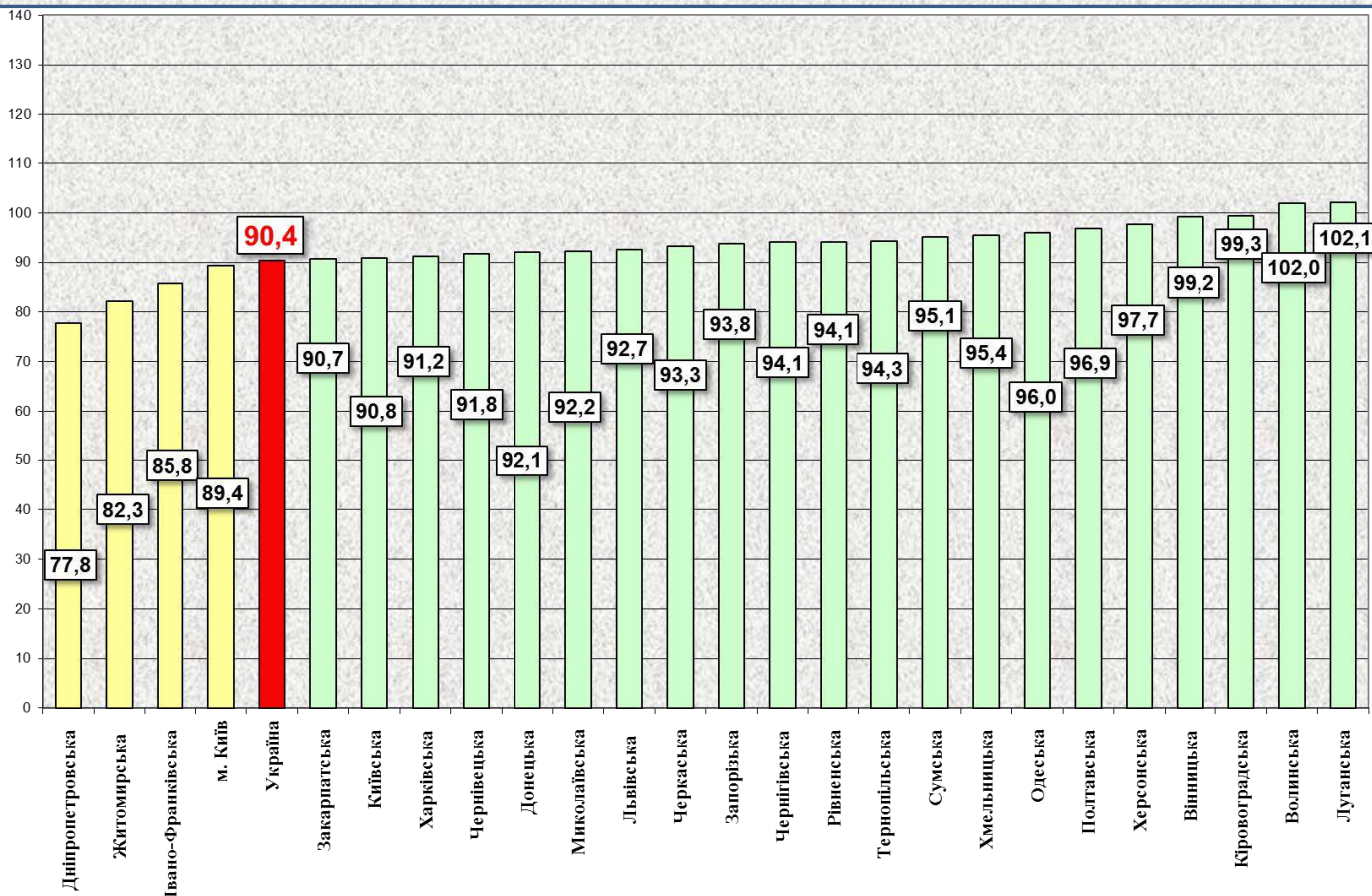


Виконання річних затверджених показників по податку на доходи фізичних осіб за січень-листопад 2018 року (%)



4

Виконання річних затверджених показників по платі за землю за січень-листопад 2018 року (%)



5

Темпи росту фактичних надходжень єдиного податку за січень-листопад 2018р. до січня-листопада 2017р.(%)

